

**ОЛЬГА МИХАЙЛОВНА ЧАЛЕВИЧ**

*педагог дополнительного образования первой квалификационной категории*

*МАОУ ДОД ЦДОД г. Балаково*

## **Методика развивающих игр**

В первые годы жизни ребенок делает самые важные шаги в своем развитии: у него активно формируется речь, он осознанно открывает для себя окружающий мир, учится мыслить и рассуждать. Для того чтобы ребенок развивался правильно, ему необходима ваша помощь. Занимаясь с ребенком, не обязательно владеть специальными навыками. Известно, что основные знания об окружающем мире дети получают через игру.

*Советы по занятиям с малышами:*

- превращайте обучение в веселую игру;
- помогайте ребенку, если задание для него окажется сложным;
- хвалите малыша;
- концентрируйте внимание малыша 10- 15мин;
- никогда не заставляйте ребенка заниматься насильно!

*Правила работы:*

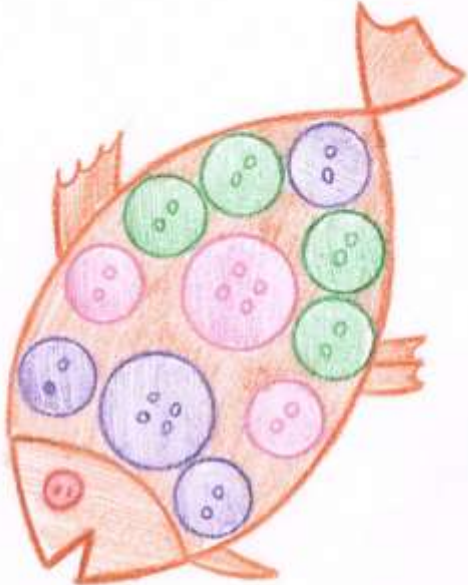
1. В заданиях от малыша требуется умение рисовать, поэтому необходимо научить ребенка правильно держать в руке карандаш.
2. Даже если занятие прошло не очень успешно, не скупитесь на похвалу. Помните, что ваше одобрение поможет пробудить и поддержать интерес ребенка к занятиям.

*Для работы необходимо подобрать пуговицы разного цвета и размера.*

*Принцип игры:* сначала выкладываете вместе с ребенком рисунок по схеме, затем предлагаете повторить самостоятельно. (Рис. 1-3)

Виноград

Рыбка

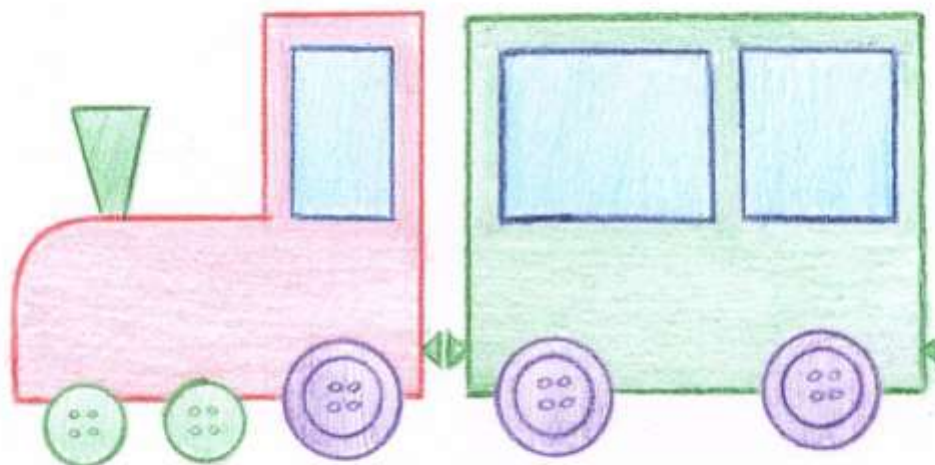


Гусеница

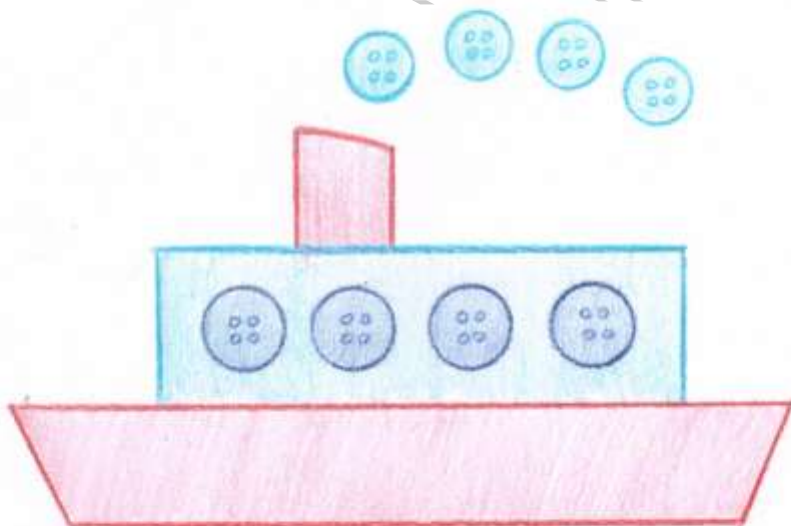


Рис. 1

# Машина




# Пароход



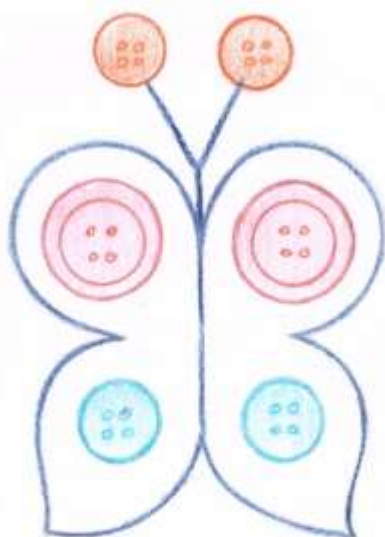
***Елка***



***Снеговик***



***Бабочка***



***Шарики***

